



BRAVO PREMIUM ALMAZA BEACH
MARSA MATROUTH
Egitto
TESTATO PER TE DA



(Verifica nel rispetto dei requisiti certificazione ISO 9001 di qualità)

Ultimo aggiornamento scheda 2022



BRAVO PREMIUM ALMAZA BEACH
Marsa Matrouh - EGITTO
TESTATO E AGGIORNATO DA [HANDY SUPERABILE](http://www.handysuperabile.org) NEL 2022
Tel. 3498505727 – www.handysuperabile.org – info@handysuperabile.org

FINALITÀ DELLA SCHEDA

La presente scheda ha l'obiettivo di fornire informazioni attendibili sull'accessibilità della struttura, a supporto di una scelta consapevole da parte dell'ospite. Non costituisce certificazione di totale assenza di barriere, in quanto le valutazioni devono sempre essere rapportate alle esigenze individuali.

METODO DI VERIFICA

Le informazioni riportate derivano da una verifica effettuata in loco e descrivono lo stato dell'accessibilità rilevato alla data indicata in calce alla scheda.

AGGIORNAMENTI E CONFERME

Nel tempo, alcune caratteristiche, servizi o attrezzature della struttura possono subire variazioni.

Per questo motivo, in fase di prenotazione, è sempre consigliato richiedere conferma delle specifiche esigenze di accessibilità.

SERVIZI DEL TOUR OPERATOR

Per quanto riguarda i servizi alberghieri, le attrezzature, i trasferimenti, le escursioni ed eventuali servizi particolari, fa riferimento quanto riportato nella scheda ufficiale della struttura e nel catalogo del Tour Operator, nonché quanto comunicato dall'agenzia in fase di prenotazione.

Eventuali servizi aggiuntivi o personalizzati possono essere soggetti a supplemento.

DIRITTI D'AUTORE

Tutti i testi, le informazioni e le immagini fotografiche contenute nella presente scheda sono di proprietà di Handy Superabile.

È vietata la riproduzione, anche parziale, senza l'esplicito consenso dell'autore.

Associazione di promozione speciale 'Handy Superabile'

Sede legale: Via Isola dello Sparviero n. 2 – Follonica (Grosseto)

cell. 349 8505727 - Web site: www.handysuperabile.org – E-mail: info@handysuperabile.org



BRAVO PREMIUM ALMAZA BEACH Marsa Matrouh - EGITTO

TESTATO E AGGIORNATO DA [HANDY SUPERABILE](http://www.handysuperabile.org) NEL 2022

Tel. 3498505727 – www.handysuperabile.org – info@handysuperabile.org

SCHEDA STRUTTURA RICETTIVA

Contents

Sommario

INFORMAZIONI GENERALI.....	5
BREVE DESCRIZIONE DELLE FACILITAZIONI PER TIPOLOGIA DI BISOGNI SPECIALI.....	6
ARRIVO ALLA STRUTTURA.....	8
COME RAGGIUNGERE LA STRUTTURA.....	8
PERCORSO DAL PARCHEGGIO PRIVATO/PUBBLICO ALL'INGRESSO.....	10
INGRESSO STRUTTURA.....	11
HALL – RECEPTION.....	13
CAMERE.....	17
Camere attrezzate/fruibili per gli ospiti con mobilità ridotta:.....	17
Servizi igienici nella camera degli ospiti con mobilità ridotta.....	20
CAMERE STANDARD doppie e quaduple.....	24
Servizi igienici nella camera standard.....	27
BAR E RISTORANTI.....	29
BAR LOBBY.....	29
Bar Nafoura.....	30
POOL BAR.....	32
BEACH BAR MISTRAL.....	34
RISTORANTE PRINCIPALE PALM OASIS.....	36
RISTORANTE PRINCIPALE MASHRABIA.....	41
RISTORANTE MORGANA.....	42
PERCORSI INTERNI E SERVIZI COMUNI.....	45
Percorsi interni.....	45
PISCINE.....	53
SPIAGGIA.....	58

ATTIVITÀ SPORTIVE/RICREATIVE E MINICLUB.....	63
Attività sportive.....	63
BRAVO BIMBO.....	65
TEATRO.....	67
Centro benessere - Spa.....	68
SALA MEETING.....	73
CENTRO COMMERCIALE.....	74
STUDI MEDICI/STRUTTURE SANITARIE.....	75
Ambulatorio medico in struttura:.....	75
Ospedali nei pressi della struttura.....	75
Altre strutture sanitarie.....	75



INFORMAZIONI GENERALI

Nome struttura ricettiva

Bravo Premium Almaza beach

Tipologia

Hotel/villaggio

Indirizzo

East Marsa, Almaza bay 37 km

Città/località	Regione	Stato
Marsa Matrouh	Governatorato di Matrouh	Egitto

Contatti (telefono e email)

Telefono 0039 011 19690202

Sito web


<https://www.alpitour.it/vacanze/egitto/marsa-matrouh/bravo-premium-almaza-beach>

Breve descrizione

Il Bravo Almaza Beach si trova adagiato lungo la costa mediterranea dell'Egitto, nella fantastica baia di Almaza, caratterizzata da una lunghissima spiaggia di sabbia bianchissima ed un mare cristallino color turchese; il villaggio si trova a soli 38 km dalla città, a 130 km ad ovest di El Alamein, 250 km ad ovest di Alessandria d'Egitto e 400 km dalla capitale Il Cairo. La struttura è raffinata e curata ed è composta da 455 camere, di cui **2 camere adatte per ospiti con disabilità**, distribuite in tre blocchi su tre livelli, caratterizzate dai colori che ricordano le calde tonalità del deserto, da 3 ristoranti con servizio a buffet e alla carta e 3 bar di cui uno direttamente in spiaggia.

BREVE DESCRIZIONE DELLE FACILITAZIONI PER TIPOLOGIA DI BISOGNI SPECIALI

	<p>DISABILI MOTORI</p> <p>Attenzione: Il bus per il trasporto collettivo non è attrezzato per i clienti in carrozzina; si consiglia il trasferimento privato (a pagamento), da richiedere al tour operator, con mezzi non adattati per il trasporto.</p> <p>Le aree comuni sono accessibili per la quasi totalità, se si esclude il beach bar e la SPA, entrambi accessibili solo tramite uno o due scalini e le distanze fra le camere fruibili dagli ospiti disabili e le aree comuni principali: ristoranti, spiaggia e piscina non superano i 100 metri c.a. Le camere sono fruibili anche dagli ospiti con mobilità ridotta e abbastanza spaziose. Sulla spiaggia postazione di ombrellone riservata raggiungibile tramite passerella in legno. Il villaggio dispone, inoltre, di una sedia da mare JOB per favorire la balneazione.</p>
	<p>NON VEDENTI & IPOVEDENTI</p> <p>Per quanto riguarda i cani guida dovrà essere inoltrata richiesta in fase di prenotazione. Si ricorda che in Egitto non c'è obbligo di accettare cani guida in hotel.</p> <p>Nei vari percorsi interni non sono presenti segnali tattili (sistema loges o vettore, e con diversi colori in prossimità di cambio direzione e scalini o rampe) per facilitare l'orientamento dei clienti non vedenti e/o ipovedenti.</p> <p>Alla reception non sono presenti pannelli tattili o in braille per non vedenti. In camera è presente un avvisatore acustico per allarme antincendio. Ai ristoranti non è disponibile una carta menù in braille.</p> <p>Sulla spiaggia è presente una postazione di ombrellone riservata raggiungibile tramite passerella in legno.</p>
	<p>SORDI & IPOACUSICI</p> <p>Alla reception è presente una mappa dove sono raffigurate tutte le aree comuni e la loro posizione. Lungo i percorsi interni si trovano cartelli direzionali. In camera è presente un avvisatore ottico per l'allarme antincendio.</p>
	<p>PERSONE DIALIZZATE</p> <p>Non si garantisce che sia attivo un servizio di dialisi all'interno dell'ospedale di Marsa Matrouh. Si consiglia di contattare " Holiday Dialysis International", un'organizzazione facente parte del gruppo Fresenius Medical Care che offre un servizio di prenotazione gratuita per pazienti in emodialisi e restituisce mobilità ai pazienti in dialisi offrendo loro la prenotazione di trattamenti di dialisi in ogni angolo del mondo.</p>
	<p>PERSONE CON INTOLLERANZE & ALLERGIE ALIMENTARI</p> <p>Il ristorante non è preparato ad ospitare clienti con allergie/intolleranze alimentari, e non dispone di alimenti adatti. Il cliente, in ogni caso dovrà comunicare al tour operator, al</p>

	<p>momento della prenotazione, le proprie esigenze, e contattare, all'arrivo in hotel, il responsabile della ristorazione, per la verifica delle modalità di preparazione ed erogazione dei pasti, visto che la cucina è unica.</p>
	<p>FAMIGLIE CON BAMBINI</p> <p>Bravo Bimbo organizza per i suoi piccoli ospiti (da 3 a 6 anni) tante attività nell'attrezzato miniclub, vicino al ristorante, raggiungibile tramite tre scalini superabili con rampa un po' ripida. Mentre per i più grandicelli (dai 7 ai 13 anni) Bravo 4fun attività del Junior Club Bravo che propone un ricco programma di sport e divertenti iniziative</p> <p>Bravo LabSitters ha sviluppato un metodo originale e rivoluzionario per imparare l'inglese. I nostri piccoli ospiti lo scopriranno divertendosi nei Bravo Bimbo: con giochi, laboratori di arte, scienze, musica pensati per fasce di età in modo da rispondere al meglio alle esigenze di ogni bambino e grazie all'aiuto delle nostre Labsitters, imparare l'inglese non è mai stato così facile e divertente.</p>



ARRIVO ALLA STRUTTURA

COME RAGGIUNGERE LA STRUTTURA

IN AEREO

Servizio di assistenza per persone con disabilità

SI

Imbarco/sbarco del passeggero con mobilità ridotta

Con sedia di cortesia e ambulift e carrozzina adattata per passaggio corridoio stretto dell'aereo



Presente un locale wc accessibile con maniglie di sostegno

SI. (chiedere chiave al gestore del bar/negozio adiacente)

Note eventuali

Non è stato possibile riprodurre le immagini di quanto sopra indicato, poiché, essendo un aeroporto militare, è assolutamente vietato scattare fotografie.

TRASFERIMENTI

Durata del trasferimento, in auto/bus dall'aeroporto

Circa 40 minuti, 38 km di distanza

Per il trasferimento è disponibile

Il mezzo utilizzato per il trasporto collettivo da 45 posti non è attrezzato per accogliere clienti in carrozzina e si devono superare 4 scalini con altezza rispettivamente 35/25/25/30 cm



È possibile richiedere o noleggiare all'atto della prenotazione, un trasferimento privato (possibile un supplemento) con

- Sì, è possibile richiedere al T.O., un trasferimento privato con bus non adattato. Mod. Coaster, da 12-15 posti; per raggiungere i posti si devono salire due scalini: H= 1° scalino cm 40 e 2° scalino cm 70, con corrimano a sinistra
- Per chi è con la carrozzina manuale e non si è portato dietro bagagli voluminosi è sicuramente preferibile una berlina, effettuando così più agevolmente il passaggio laterale dalla carrozzina; sono disponibili i seguenti mezzi: Nissan berlina con un portabagagli di dimensioni 115X94XH 52 cm, e altezza sedile 60 cm, oppure una Mercedes berlina con un portabagagli di dimensioni 112X115XH 50 cm, e altezza sedile 63 cm,





PERCORSO DAL PARCHEGGIO PRIVATO/PUBBLICO ALL'INGRESSO

Parcheggio privato

SI

Distanza

20 metri dall'ingresso

Tipologia di pavimentazione del parcheggio privato

asfalto

Percorso dal parcheggio all'ingresso

Attraverso marciapiedi, adiacente al parcheggio, con scalino cm 18 cm, superabile tramite rampetta di raccordo con il manto stradale, lunga 140 cm e larga 108 cm



INGRESSO STRUTTURA

Ingressi in struttura

N. 2 ingressi di cui uno per gruppi e dedicato agli ospiti con mobilità ridotta

INGRESSO/RECEPTION PRINCIPALE 1



Modalità di accesso

L'ingresso/reception principale 1 presenta uno scalino all'entrata, di cm 15, non superabile con rampa; si consiglia agli ospiti in carrozzina di utilizzare l'ingresso secondario che si trova a c.a. 7 m.

dall'ingresso principale, sul lato sinistro, a cui si accede tramite breve rampa lunga cm 60 e larga 90 cm con un dislivello di 10 cm porta con maniglia a leva e luce netta cm 86. La porta principale, a vetri, è larga 160 cm con maniglia di apertura a barra verticale.

Tipologia della porta di ingresso

A due ante

Larghezza utile porta/varco d'ingresso

Cm 86 maniglia a leva

Indicatori e mappe tattili

NO

INGRESSO/RECEPTION 2 PER GRUPPI E OSPITI CON MOBILITA' RIDOTTA




Modalità di accesso

La struttura presenta un secondo ingresso con reception, quasi speculare all'altro, dedicato ai gruppi e agli ospiti con mobilità ridotta, che presenta, ad entrambi gli ingressi esterno ed interno, scalini superabili con rampe. In questo caso si trova rampa di raccordo lunga cm 160 e larga cm 109, con pendenza c.a. 10%.

Tipologia della porta di ingresso
A due ante
Larghezza utile porta/varco d'ingresso
Cm 97 x 2, maniglia barra verticale
Indicatori e mappe tattili
NO

HALL – RECEPTION



La hall 1 si presenta molto spaziosa ed elegante con ampie zone dedicate alla lettura e al relax. Dalla sala principale si può accedere al mezzanino, tramite una scala con 13 gradini, dove si trova un bar. Dalla hall, tramite una porta a vetri, a due ante, con luce netta 158 cm, si accede ad un'ampia terrazza con poltroncine e divanetti in vimini e tavolini.

Hall 1 raggiungibile

In piano



Altezza banco di ricevimento

110 cm

Altezza banco ribassato

Disponibile tavolo per il check in/out, da utilizzare per gli ospiti con mobilità ridotta

Personale multilingue

SI

Tipologia di materiale informativo

Brochure, cartine e mappa della struttura affissa a parete

HALL RECEPTION 2 PER GRUPPI E OSPITI CON MOBILITA' RIDOTTA

Anche qui la hall si presenta ampia e luminosa con salottini relax. Il bancone è alto cm 110 e non presenta parti ribassate anche se di fronte alla reception si trovano tavolini e sedie dove il personale può ricevere gli ospiti in carrozzina.





Dalla hall, tramite una porta a vetri, a due ante, con luce netta 158 cm, si accede ad un'ampia terrazza con poltroncine e divanetti in vimini e tavolini.



Hall raggiungibile

In piano

Altezza banco di ricevimento
110 cm
Altezza banco ribassato
La hall dispone di tavolini e sedie dove il personale può ricevere gli ospiti in carrozzina.
Personale multilingue
SI
Tipologia di materiale informativo
Brochure, cartine
Note eventuali
Dalla terrazza, per raggiungere le altre aree comuni e le camere, si devono scendere tre scalini (3x14) superabili tramite una rampa lunga cm 277 con pendenza c.a. 15 %.
 

CAMERE

Tipologia e numero delle camere

La struttura è composta da 455 camere distribuite in tre blocchi su tre livelli. Le camere sono suddivise in doppie **superior vista piscina o mare** (35 m² circa; massimo 2 adulti) composte da una camera con letto matrimoniale (o due letti singoli); **family room vista giardino, piscina o mare** (43 m² circa; massimo 3 adulti più 1 bambino) molto ampie, composte da due ambienti separati da una tenda, dotate di un letto matrimoniale (o due letti singoli) e da due divani letto fissi. Nelle camere sono presenti servizi privati con doccia e asciugacapelli, telefono, TV satellitare, cassetta di sicurezza, aria condizionata, balcone o terrazzino attrezzato con tavolo e sedie e minibar con consumazioni a pagamento.



Camere attrezzate/fruibili per gli ospiti con mobilità ridotta:

num. 2 family room situate al piano terra

Camera visitata, adattata agli ospiti con mobilità ridotta

Numero camera. 1228 family room

Ubicazione

Piano terra, nell'ala destra, guardando il mare, edificio C

Modalità di accesso alla camera

Dal corridoio tramite piccola rampa di lunghezza 100 cm, larghezza 80 cm



Larghezza utile porta di ingresso

82 cm con scalino battiporta di 3 cm

Apertura porta di ingresso

Verso l'interno



Tipologia e altezza del letto

N. 1 letto matrimoniale di altezza 50

Spazio libero ai lati del letto

a sinistra, ampio a destra 70 cm e frontale di 110 cm

Telefono in camera con punto sul tasto 5 per ospiti ipo/non vedenti
NO
Telefono DTS con tastiera e display per ospiti ipo/non udenti
NO
Tipologia dell'armadio
Ad ante
Altezza da terra dell'appendiabiti
163 cm
Spazio libero sottostante la scrivania
110 cm
Comando controllo ambientale temperatura azionabile con telecomando
H 140 cm

In camera sono disponibili
Cassaforte, frigo bar, aria condizionata e Tv sat
Larghezza utile porta ingresso balcone se presente
Porta a vetri di 102 cm. Superficie 273 x 193 cm
Accesso al patio
In piano



Note eventuali

La camera con tipologia family room dispone anche di un ambiente separato da una tenda dove si trovano due divani letto fissi.



Servizi igienici nella camera degli ospiti con mobilità ridotta

Accesso al locale

In piano

Larghezza utile porta di ingresso

90 cm

Dimensione bagno
275 x 172 cm
Altezza WC
40 cm, privo di doccetta flessibile al lato del wc
Sedile WC a parte frontale
Di tipo continuo (privo di dente frontale)
Maniglioni di sostegno
a sinistra del wc, fisso a parete
Spazio libero ai lati del wc
spazio libero a sx cm 50, a dx cm 29 e ampio spazio frontale
Lavabo con spazio sottostante per accostamento carrozzina
Il lavabo è alto da terra 83 cm con spazio sottostante libero di 77 cm.
tipologia specchio
fisso
Altezza da terra asciugacapelli
145 cm





Disponibile doccia

Si

Tipologia doccia

a filo di pavimento con dimensioni 100X112 cm

Sedia doccia

Sedia comoda

Maniglione di sostegno

maniglione di sostegno orizzontale fisso a parete da utilizzare come supporto nel passaggio dalla propria sedia a ruote alla sedia disponibile alla reception.

Presenza di soffione o saliscendi

saliscendi

Campanello elettrico/telefono lato doccia

NO

Altezza porta asciugamani

Il portasciugamani doccia si trova ad un'altezza di 175 cm



CAMERE STANDARD doppie e quaduple



Si trovano distribuite in tre ali e su tre piani: le prime sono pressoché identiche a quelle fruibili dai disabili motori, e già descritte, se si esclude lo scalino nel box doccia e il lavabo con uno spazio sottostante di 64 cm. Entrambe le tipologie sono raggiungibili tramite una rampa lunga c.a. 100 cm a cui si accede al corridoio delle camere

Camera visitata

Num. 1132 family room

Ubicazione

Piano terra

Modalità di accesso alla camera

Dal corridoio attraverso piccola rampa lunghezza 100 cm, larghezza 80 cm



Larghezza utile porta di ingresso

76 cm con scalino battiporta di 3 cm

Apertura porta di ingresso

Verso l'interno

Tipologia e altezza del letto

N. 1 letto doppio accostabile di altezza 50 con spazio di manovra frontale e ai lati sufficiente

Telefono in camera con punto sul tasto 5 per ospiti ipo/non vedenti

NO
Telefono DTS con tastiera e display per ospiti ipo/non udenti
NO
Tipologia dell'armadio
Ad ante
Altezza da terra dell'appendiabiti
163 cm
Spazio libero sottostante la scrivania
una scrivania con base superiore di appoggio alta 77 cm e spazio sottostante libero di 60 cm.
Comando controllo ambientale temperatura azionabile con telecomando
H 140 cm
In camera sono disponibili
Cassaforte, frigorifero, aria condizionata e TV sat
Accesso al patio
In piano, il patio con tavolo e sedie è identico a quello delle camere doppie standard,
Note eventuali
Nella camera family standard visitata, la n. 1132, è disponibile un ambiente separato da una tenda dove sono collocati due divani letto singoli; per le camere ai due piani superiori è presente un balcone.



Servizi igienici nella camera standard
Accesso al locale
In piano
Larghezza utile porta di ingresso
68 cm
Dimensione bagno
275 x 172 cm
Altezza WC
40 cm, privo di doccetta flessibile
Sedile WC a parte frontale
Di tipo continuo
Spazio libero ai lati del wc
con spazio libero a sx cm 50, a dx cm 31 e frontale cm 83
Lavabo con spazio sottostante per accostamento carrozzina
Lavabo alto da terra 94 cm con spazio sottostante di 64 cm
tipologia specchio
fisso
Disponibile doccia agli ospiti con mobilità ridotta
SI
Dimensioni doccia
dimensioni 80 x 172 cm
Tipologia doccia
con scalino
Modalità di accesso in doccia
Tramite varco 80 cm e soglia di contenimento acqua larga 20 cm e alta 8 cm
Maniglione di sostegno
NO
Presenza di soffione o saliscendi

saliscendi

Campanello elettrico/telefono lato doccia

NO



BAR E RISTORANTI

Il Bravo Almaza **dispone di 4 bar**: il bar lobby nella hall principale, il bar Nafoura con terrazza esterna, adiacente alla hall e al ristorante principale, il pool bar in piscina ed infine il beach bar Mistral direttamente sulla spiaggia

Il bravo Almaza **dispone di tre ristoranti**, di cui due principali: il Palm Oasis e il Mashrabia, entrambi raggiungibili tramite una rampa esterna; nel Palm Oasis però l'area buffet è raggiungibile solo tramite due scalini; il terzo ristorante, il Morgana, si trova adiacente alla spiaggia e alla piscina, con servizio alla carta, a pagamento

Nel ristorante principale Palm Oasis è sempre apprezzata la presenza di uno chef italiano, con le sue prelibatezze e specialità. Il ristorante è dotato di una nuovissima terrazza esterna ombreggiata. A pagamento: The Health Hub, chiosco che propone salutari succhi di frutta e smoothies freschissimi. Cenone di Ferragosto incluso.

BAR LOBBY



Ubicazione
Piano rialzato nel mezzanino della hall
Modalità di accesso
n. 13 gradini non superabili con nessun accorgimento
Pavimentazione
liscia
Tipologia dei tavoli
tavoli da bar, poltroncine con tavolini e sgabelli al bancone

Bar Nafoura
Il locale si trova nei pressi
della hall e del ristorante principale Palm Oasis
Modalità di accesso
in piano
Altezza del banco
110 cm
Tipologia dei tavoli
con tavolini da fumo e sedie con comodi cuscini imbottiti.



Note eventuali

la postazione del Bravo club, dove lo staff, in seconda serata, coinvolge i clienti in divertenti giochi di gruppo, karaoke ed altri intrattenimenti vari



POOL BAR



Il bar dispone di bevande analcoliche ed alcoliche. Il bar offre, inoltre, un servizio di “open snack” (ad orari prestabiliti), con spuntini dolci e salati, pizze, compresi nella all inclusive; al lato troviamo una postazione dove vengono serviti succhi di frutta fresca (a pagamento)

Il locale si trova nei pressi
della piscina principale
Modalità di accesso
In piano
Larghezza utile della porta di ingresso
Varco aperto
Altezza del banco
108 cm
Tipologia dei tavoli
tavoli a sezione circolare, a 4 zampe, che potrebbero ostacolare l'accostamento con la carrozzina





BEACH BAR MISTRAL



Ubicazione

Sulla spiaggia

Modalità di accesso
2 scalini di 15 x 2 cm
Larghezza utile della porta di ingresso
Varco aperto
Altezza del banco
110 cm



RISTORANTE PRINCIPALE PALM OASIS

Il Ristorante **Palm Oasis** è aperto per colazione, pranzo e cena, ed offre un servizio a buffet, con ottima cucina internazionale ed una scelta di piatti, alcuni cucinati al momento. Qui si trova anche un angolo grill/pizzeria dove a cena vengono serviti alcuni piatti cucinati alla griglia, mentre a pranzo si possono gustare deliziose pizze che non hanno nulla da invidiare alle nostre pizze italiane.



Ubicazione

Lato terrazza bar Nafoura, vicino piscina

Modalità di accesso

tramite una rampa lunga 140 cm con pendenza c.a. 18%, che conduce ad un'ampia terrazza dove sono collocati numerosi tavoli con sedie.

Per raggiungere l'area buffet è necessario superare **due scalini X 15 cm**



Larghezza utile della porta di ingresso

160 cm

Accessibilità del Banco del buffet se presente

SI, raggiungibile tramite 2 scalini x 15 cm.

Altezza banco buffet

da terra 87 e 94, e piano ribassato di 70 cm per i bambini





Ad un cliente con mobilità ridotta e/o non vedente è possibile riservare sempre lo stesso tavolo

SI

Servizio al tavolo per persone con disabilità

SI



Tipologia dei tavoli
Supporto centrale
Altezza utile sotto il tavolo per accostamento carrozzina
72 cm
Menù con caratteri large print (ingranditi)
NO
Il ristorante dispone di veranda/dehors esterna
SI

Modalità di accesso alla veranda/dehors esterna se è presente
In piano

Larghezza utile della porta d'ingresso veranda se è presente

Cm 160



INFO PER I PICCOLI OSPITI

Disponibilità di seggioloni per neonati

SI

Area riservata al pranzo per i piccoli ospiti con gli animatori

SI

INFO PER INTOLLERANZE/ALLERGIE ALIMENTARI

Note eventuali

Il ristorante non è preparato ad ospitare clienti con allergie/intolleranze alimentari, e non dispone di alimenti adatti. Il cliente, in ogni caso dovrà comunicare al tour operator, al momento della prenotazione, le proprie esigenze, e contattare, all'arrivo in hotel, il responsabile della ristorazione, per la verifica delle modalità di preparazione ed erogazione dei pasti, onde evitare la contaminazione degli alimenti visto che la cucina è unica.

RISTORANTE PRINCIPALE MASHRABIA

Ubicazione

Delle camere fruibili agli ospiti con disabilità

Modalità di accesso

tramite una rampa esterna lunga 320 cm, con dislivello di 3 scalini X 14 cm e pendenza c.a. 13%, che conduce ad un'ampia terrazza

Larghezza utile della porta di ingresso angolo forno a legna

160 cm






Banco del buffet se presente




alto da terra 87/94 cm

Ad un cliente con disabilità è possibile riservare sempre lo stesso tavolo
SI
Servizio al tavolo per persone con disabilità
SI
Tipologia dei tavoli
Supporto centrale
Altezza utile sotto il tavolo per accostamento carrozzina
72 cm
Menù con caratteri large print (ingranditi)
NO
Il ristorante dispone di veranda/dehors esterna
SI
Servizi igienici comuni fruibili da un ospite con ridotta mobilità
NO (vedi "servizi igienici accessibili nei percorsi interni e servizi comuni)

RISTORANTE MORGANA



Ubicazione
Lato mare
Modalità di accesso
accessibile in piano dal lato spiaggia e piscina relax/camere fruibili ai disabili, mentre dal lato piscina principale si accede tramite una rampa, situata a lato dell'ingresso SPA, lunga 233 cm, con pendenza moderata del 6%
 
Larghezza utile della porta di ingresso
160 cm porta principale Presente una identica porta anche sul lato piscina che conduce al banco del ristorante
 
Ad un cliente con mobilità ridotta e/o non vedente è possibile riservare sempre lo stesso tavolo

SI
Servizio al tavolo per persone con disabilità
SI
Tipologia dei tavoli
Supporto centrale
 
Altezza utile sotto il tavolo per accostamento carrozzina
71 cm
Menù con caratteri large print (ingranditi)
NO
Il ristorante dispone di veranda/dehors esterna
SI terrazza circondata da palme e con una vista suggestiva sul mare.


PERCORSI INTERNI E SERVIZI COMUNI



Percorsi interni

Lungo i percorsi interni sono presenti segnali tattili in sistema loges, per non vedenti

NO

Lungo i percorsi sono presenti segnali informativi direzionali delle varie aree comuni

Si cartelli direzionali con indicato le varie aree comuni, e cartelli informativi sugli operativi voli di partenza e sulle attività del Villaggio e dello staff animazione




PERCORSO DALLE CAMERE FRUIBILI AGLI OSPITI DISABILI ALLA SPIAGGIA



Dalla hall principale per raggiungere le **altre aree comuni e le camere**, si deve uscire tramite una porta a vetri, a due ante, larga 160 cm, dove sono presenti due scalini non superabili con rampa. Qui troviamo un'ampia terrazza, con sedie e poltrone in vimini che servono anche il bar Nafoura.



dalla hall secondaria si accede all'ampia terrazza attraverso porta a vetri, con luce netta di 158 cm, che permette di raggiungere **le aree comuni e le camere**. L'area presenta tre scalini (3x14) superabili tramite una rampa lunga cm 277 con pendenza c.a. 15 %.



Dalla **CAMERA** visitata al **POOL BAR, RISTORANTE PALM OASIS, TERRAZZA BRAVO, TEATRO, BRAVO BIMBO**

Le camere fruibili agli ospiti con mobilità ridotta (blocco C) distano dal ristorante Palm Oasis, Pool bar, bar Nafoura, c.a. 100 metri.

Dal corridoio camere, lungo il vialetto che costeggia la hall riservata ai gruppi ed il ristorante Mashrabiya, si raggiunge l'ala centrale dove è presente uno scalino di 15 cm superabile girando a sinistra, tramite un percorso alternativo di c.a. 10 metri, che aggira l'intera ala.



ci ritroviamo così dalla parte opposta dell'ala centrale (blocco camere B), dove sulla destra troviamo l'ufficio assistenza bravo e staff animazione e sulla sinistra la rampa di accesso alla terrazza del ristorante Mashtrabia, da cui proseguendo arriviamo alla terrazza bar Nafoura adiacente dove lo staff Bravo intrattiene i clienti, in seconda serata.



Se invece di salire al ristorante, proseguiamo verso la spiaggia troviamo più avanti sulla sinistra il Pool bar con piscina e la SPA sulla destra, accessibile con scalino, mentre più avanti incontriamo il ristorante Morgana, accessibile in piano



Dalla **CAMERA** visitata al **BRAVO BIMBO** e ai **NEGOZI** e al **TEATRO**

Se proseguiamo, per altri 60 metri, costeggiando la terrazza ristorante e bar, troviamo la rampa lunga 200 cm, con pendenza del 22% (Per alcuni ospiti in carrozzina potrebbe richiedere la presenza di un accompagnatore) che ci conduce al Bravo Bimbo.



Dalla **CAMERA** visitata ai **NEGOZI** e **TEATRO**

Dal Bravo Bimbo, tramite 2 scalini X15cm, superabili con rampa lunga 149 cm e larga 147 cm, con pendenza c.a. 20%, si giunge ad un piccolo centro commerciale con alcuni negozi, tutti accessibili in piano, dove troviamo anche l'ingresso al Teatro.



ogget



Dalla CAMERA visitata alla SPIAGGIA

Le camere fruibili agli ospiti con mobilità ridotta distano dalla spiaggia c.a. 80/100 metri.

Dal corridoio camere, tramite una piccola rampa si raggiunge il vialetto che conduce alla spiaggia. Dal vialetto si può accedere direttamente alla piscina relax con vari ingressi di cui alcuni con rampe piccole ed altri con uno/due scalini.

Prima della spiaggia sulla sinistra troviamo il ristorante Morgana e a lato la SPA ed oltre la piscina principale. Arrivati sul vialetto che costeggia la spiaggia si può raggiungere il beach bar accessibile solo tramite due scalini.





PISCINE



Descrizione

Il villaggio dispone di tre piscine: una piscina per adulti e per bambini con pool bar, fra il blocco camere A e B, una piscina relax per adulti e bambini, fra il blocco camere B e C, ed una piscina coperta con idromassaggio nella SPA Cleopatra. (vedi centro benessere)

PISCINA LATO RELAX

Ubicazione

L'area piscina relax, vicinissima alle camere fruibili dagli ospiti con mobilità ridotta

Modalità di accesso all'area piscina

accessibile, in alcuni punti, tramite uno scalino di 15 cm e, in altri punti (lato spiaggia), in piano

Accesso alla vasca tramite

tramite un'ampia rampa con 8 scalini che può essere utilizzata dagli ospiti con mobilità ridotta, insieme alla sedia JOB disponibile nella struttura.

Per facilitare l'ingresso in acqua agli ospiti con disabilità motoria è disponibile

sedia anfibia tipo job



Vasca profonda

0/150 cm

Altezza bordo-livello acqua

a sfioro

E' presente una piscina per bambini

SI di forma circolare



Presente doccia

SI, box doccia in muratura, con una forma originale, che presentano uno scalino di 15 cm all'ingresso e mancano di una seduta



PISCINA LATO ANIMAZIONE POOL BAR

L'area piscina principale, lato animazione, è quasi speculare rispetto a quella relax, se non fosse per la presenza del pool bar e di diversi tavoli con sedie per consumare bevande o gustosi snack





Il locale si trova nei pressi

Del pool bar

Modalità di accesso all'area piscina

accessibile, in alcuni punti, tramite uno scalino di 15 cm e in altri punti (lato spiaggia) in piano.

Per facilitare l'ingresso in acqua agli ospiti con disabilità motoria è disponibile

sedia anfibia tipo job

Il personale può offrire assistenza alle persone disabili per il trasporto con l'ausilio

SI

Vasca profonda

0/150 cm quella per adulti e 45 cm quella per bambini



Accesso alla vasca

tramite ampia rampa liscia, senza scalini e digradante che si presta per facilitare ingresso/uscita dalla vasca agli ospiti con mobilità ridotta con l'ausilio della sedia JOB, disponibile nella struttura. Presente anche rampa con 8 scalini.

Altezza bordo-livello acqua

A sfioro

Presente doccia

SI, box doccia in muratura con scalino di 15 cm all'ingresso e priva di seduta



Note eventuali

Ai lati delle piscine sono disposte utili tettoie parasole con lettini prendisole

SPIAGGIA

Mare turchese dalle acque limpide e cristalline e sabbia bianchissima e soffice rendono la favolosa Baia di Almaza Beach un luogo ideale per trascorrere una vacanza indimenticabile, all'insegna del relax.

Nota per gli amanti della subacquea e dello snorkeling: trattandosi di Mar Mediterraneo, non è presente la barriera corallina e le caratteristiche di flora e fauna acquatiche sono quelle tipiche di questo mare.

Modalità di accesso alla spiaggia

Percorso in piano, La spiaggia dista circa 80 mt dalle camere fruibili dagli ospiti disabili. Superata la piccola rampa di raccordo con il corridoio camere (lunghezza 80 cm), il percorso risulta in piano fino al viale che costeggia la spiaggia, attraverso il quale si può accedere ai diversi ingressi all'arenile, permettendo di raggiungere così la postazione riservata allo staff animazione, oppure quella riservata alla vendita di tappeti di produzione locale. Proseguendo lungo il viale pedonale pavimentato arriviamo all'ingresso dove si trova una passerella in legno (listelli distanziati 3-4 cm – lunghezza 20 m - larghezza 140 cm), che conduce fino alla postazione di ombrellone riservata agli ospiti con disabilità fino ad oltre la prima fila, all'altezza dei gazebo, in prima linea, e più vicini alla battigia.



Tipologia di Spiaggia


sabbia

In spiaggia è presente una passerella

SI

Tipologia della passerella

in legno

**Misure passerella**

Larghezza 140 cm

Percorso da postazione a battigia

circa 50 metri di sabbia.

E' possibile riservare al cliente con ridotta mobilità/cieco ombrellone a lato della passerella

SI

Disponibile pedana anche amovibile fra passerella e postazione ombrellone

SI

Disponibile sedia anfibia per balneazione persone con mobilità ridotta di proprietà o tramite tour operator

SI

Il personale è disponibile ad offrire assistenza per il trasporto con l'ausilio medesimo in

acqua e viceversa

SI



Se sono disponibili solo servizi igienici non fruibili indicare percorso

necessario superare un tratto di sabbia, distante dalla passerella c.a. 100 cm, ed uno scalino di 20 cm; la porta di ingresso ha una luce netta di 68 cm e si apre all'interno. Lo spazio fronte lavabo è 66 cm.. Le dimensioni interne sono 114 x 196 cm

Disponibile doccia

SI, adiacente al bagno e con scalino



Presente lavapiedi

SI, con un pratico tubicino in gomma, raggiungibile tramite un breve passaggio con pavimentazione in piastrelle



Presente torretta salvataggio

SI



Note eventuali

- Per chi è in cerca di privacy e relax, sulla spiaggia, sono disponibili, a pagamento, alcune curiose postazioni, poste a pochi metri da riva, con caratteristici gazebo costruiti in legno, con tettoie in paglia, per distendersi su comodi materassini e gustarsi il favoloso panorama.
- La postazione è attrezzata inoltre di un ombrellone e diversi lettini a sdraio (servizio a pagamento).

Vengono forniti i teli mare da ritirare al chiosco, situato a lato della piscina principale, a circa 30 metri dal vialetto che costeggia la spiaggia.



ATTIVITÀ SPORTIVE/RICREATIVE E MINICLUB

Attività sportive

Molti i servizi a disposizione per le varie attività giornaliere con la qualità garantita da Bravo. Ampia l'offerta anche per gli appassionati delle pratiche sportive, che possono sbizzarrirsi tra beach volley (utilizzabile su richiesta anche come beach tennis, attrezzature disponibili gratuitamente in loco), calcetto, due campi da tennis, un campo polivalente, acquagym, risveglio muscolare e ginnastica aerobica, pallanuoto, ping-pong, bocce, palestra. A pagamento: due campi da padel (utilizzo campi e attrezzatura), illuminazione notturna dei campi sportivi, biliardo.

Sono presenti CAMPI DA TENNIS e CAMPI DA CALCETTO

SI

Modalità di accesso

dietro la struttura relax troviamo il campo da calcetto, mentre il campo da tennis si trova sulla strada, fuori dalla struttura, ed è raggiungibile tramite uno scalino di c.a. 25 cm.



Sono presenti TAVOLI DA PING-PONG, BILIARDINO E SCACCHIERA GIGANTE

SI

Modalità di accesso

raggiungibile in piano, con lieve rampa, nei pressi del lato spiaggia



Sono presenti **BILIARDI, TIRO CON L'ARCO, FRECCETTE**

SI

Modalità di accesso

in piano, nella struttura lato relax



È presente la PALLANUOTO

Nei pressi della piscina relax



Sono presenti sport in spiaggia

SI, beach volley, beach tennis, bocce (delimitano da pietre)
canoa e sport acquatici a pagamento



BRAVO BIMBO

Modalità di accesso

costeggiando la terrazza ristorante e bar in piano, arriviamo all'aria Beavo Bimbo

Area giochi

Giochi in esterno, su sabbie e area interna con tavolini e sedie per i più piccoli



Tipologie di animazione per età

Il Bravo Bimbo organizza per i suoi piccoli ospiti (da 3 a 6 anni) tante attività nell'attrezzato miniclub, vicino al ristorante, raggiungibile tramite tre scalini superabili con rampa un po' ripida. Mentre per i più grandicelli (dai 7 ai 13 anni) Bravo 4fun attività del Junior Club Bravo che propone un ricco programma di sport e divertenti iniziative

Bravo LabSitters ha sviluppato un metodo originale e rivoluzionario per imparare l'inglese. I nostri piccoli ospiti lo scopriranno divertendosi nei Bravo Bimbo: con giochi, laboratori di arte, scienze, musica pensati per fasce di età in modo da rispondere al meglio alle esigenze di ogni bambino e grazie all'aiuto delle nostre Labsitters, imparare l'inglese non è mai stato così facile e divertente



TEATRO

Lo staff Bravo intrattiene i clienti, in seconda serata, presso il teatro, con spettacoli caratteristici del luogo



Ubicazione

nella terrazza bar Nafoura, raggiungibile dalla Hall/ reception

Modalità di accesso

In piano, La rampa di accesso al teatro è significativa (pendenza del 24 %): si consiglia agli ospiti in carrozzina di effettuare un percorso alternativo, scendendo, poco più avanti, dalla rampa esterna, lunga 440 cm (6 scalini X 16cm), con pendenza c.a. 20 % che conduce alla porta di ingresso laterale al teatro, situata a pochi metri e senza scalini.

Larghezza utile porta/varco di ingresso

Superiore a 100 cm

La zona tribuna è al coperto

Si

Postazioni per gli ospiti con mobilità ridotta

gli ospiti in carrozzina possono sistemarsi comodamente in prima fila ed assistere ai divertenti spettacoli con musical dal vivo e cabaret, proposti dai bravi animatori dello staff Bravo.



Centro benessere - Spa

Modalità di accesso alla Spa

Scalino 16 cm, non superabile con rampa

Tipologia porta

A vetri

Larghezza utile porta/varco di ingresso

81 cm, maniglia a leva

Altezza banco reception

110 cm



Al centro benessere/Spa sono presenti le seguenti attività:

SAUNA

4 scalini e Porta cm 65

BAGNO TURCO

4 scalini e Porta cm 70






PISCINA COPERTA CON JACUZZI

accessibile tramite 2 scalini H 17 cm.

La piscina si raggiunge in piano, la vasca jacuzzi con scalino di 8 cm





Vasca a sfioro

SI

Disponibili docce

SI, ma non accessibili per spazi ristretti e mancanza di sedile a parete

SALA MASSAGGIO


accessibile in piano tramite varco largo 79 cm e porta di ingresso 68 cm

Letto per massaggio

fisso alto da terra cm 75



SALA FITNESS



Nella palestra sono disponibili i diversi attrezzi ginnici, fra cui macchine multifunzione, con panche e pesistica, alcune fruibili anche dagli ospiti con mobilità ridotta a seconda della diversa abilità.

Modalità di accesso

in piano, sempre all'interno della Spa vi si accede dal corridoio attraverso una porta con luce netta 88 cm

LOCALE SPOGLIATOIO E SERVIZI IGIENICI

Modalità di accesso

In piano.

Larghezza utile porta

Cm 80

Note eventuali

All'interno vi sono i bagni con locale wc e box doccia accessibile solo tramite uno scalino alto c.a. 10 cm., mentre i lavabi non hanno spazio sottostante per eventuale accostamento con la carrozzina



SALA MEETING

Modalità di accesso al diving

Tramite 3 scalini



CENTRO COMMERCIALE

Modalità di accesso

A lato dell'ingresso principale della reception/hall 2, riservata ai gruppi ed ospiti con disabilità, troviamo un altro piccolo centro commerciale con alcuni negozi tutti raggiungibili in piano; all'inizio del corridoio è presente soltanto un piccolo scalino di 3 cm.



STUDI MEDICI/STRUTTURE SANITARIE

Ambulatorio medico in struttura:

adiacente alla hall principale e al ristorante Palm Oasis, raggiungibile solo tramite una scala con 2+3 scalini.



Ospedali nei pressi della struttura

- Ospedale Generale di Marsa Matrouh, Sharia Iskandariya (Alexandria Street), Downtown, Mersa Matruh, Governatorato di Marsa Matrouh.

Contatti: +20 46 4933355.

Orari: Aperto 24 ore su 24, tutti i giorni.

Altre strutture sanitarie

Centro di aeroambulanza assistenza intercontinentale

- Email: info@centro-aeroambulanza.it
- Telefono: [+49 \(0\) 202 75 88 69 73](tel:+49(0)20275886973) o [+41 \(0\) 91 2615 176](tel:+41(0)912615176)

https://www.centro-aeroambulanza.it/aeroporti/egitto_eg/marsa-matruh/mersa-matruh-airport_12697.html

Copyright – Diritto d'autore e proprietà intellettuale